

# Información sobre el producto

## Banco de trabajo móvil MWB 100



**metabo**<sup>®</sup>

## 2.1 Denotación del modelo

---



Mobile **Werkbank** (banco de trabajo móvil en alemán)

Altura máxima de trabajo

**MWB 100**

**metabo**<sup>®</sup>

**metabo**<sup>®</sup>



**VERSÁTIL. FLEXIBLE. MÓVIL.**


Banco de trabajo móvil con múltiples campos de aplicación

## 2.3 Características y ventajas

### Banco de trabajo móvil con múltiples campos de aplicación

#### Versátil

Robusto tablero de MDF (reemplazable) con orificios para pernos de banco de 20 mm y pantalla angular



#### Flexible

Pies regulables en altura para una altura de trabajo óptima



#### DATOS TÉCNICOS

Peso	22,1 kg
Carga máxima	120 kg
Altura	80 - 100 cm
Material del tablero	MDF
Dimensiones, montaje	750 x 1.000 x 1.000 mm

#### Móvil

Montaje y desmontaje rápidos gracias al mecanismo de plegado. Fácil de transportar gracias al ligero bastidor de aluminio y a las asas de transporte



**metabo**®

## 2.3 Otras características



Se pueden conectar varias mesas gracias a los conectores de esquina suministrados


Numerosas opciones de fijación para herramientas semiestacionarias



Ranura circular para suspender contenedores abiertos adecuados



Ranura en T circular para sujeción lateral con la adecuada abrazaderas



Pie nivelador para compensar terrenos irregulares

**metabo**<sup>®</sup>

## 2.4 Datos del producto

### MWB 100




### ACCESORIOS DISPONIBLES

Más información

### DATOS TÉCNICOS

No. de tipo	626991
Peso	22,1 kg
Carga máxima	120 kg
Altura	800 - 1.000 mm
Diámetro de los orificios de la mesa	20 mm
Material del tablero	MDF
Dimensiones, montaje	750 x 1.000 x 1.000 mm
Dimensiones, plegado	750 x 1.000 x 88,5 mm
Dimensiones tablero	710 x 960 x 20 mm

### EJECUCIONES

	Establecer	Embalaje	Volumen de suministro
00	-		banco de trabajo 2 pinzas para una mano 4 x perros de banco 2 x conectores de esquina



**metabo**<sup>®</sup>